

УТВЕРЖДАЮ

директор
(наименование должности лица, утверждающего документ)
И.А. Горбунова
(подпись) (расшифровка подписи)
"26" июня 2026г.

**План
финансово-хозяйственной деятельности на 2026 год
(на 2026 год и плановый период 2027 и 2028 годов)**

"26" июня 2026г.

		КОДЫ
Наименование учреждения (подразделения)	Дата	<u>26.06.2026</u>
<u>Государственное областное бюджетное учреждение социального обслуживания населения «Мончегорский дом-интернат»</u>	по Сводному реестру	472У5535
	глава по БК	803
Орган, осуществляющий функции и полномочия учредителя	по Сводному реестру	45507015
<u>Министерство труда и социального развития Мурманской области</u>	ИНН	5107010346
Единица измерения: рубли	КПП	510701001
	по ОКЕИ	383

Юридический адрес учреждения (подразделения) 184506, Мурманская область, г. Мончегорск, ул. Геологов, д. 24

Адрес фактического местонахождения учреждения (подразделения) 184506, Мурманская область, г. Мончегорск, ул. Геологов, д. 24

Раздел 1. Поступления и выплаты

Наименование показателя	Код строки	Код по БК РФ <2>	на 2026 г.	на 2027 г. (1-й	на 2028 г. (2-й	за
			текущий финансовый год	год планового периода)	год планового периода)	пределами планового периода
1	2	3	6	7	8	9
Остаток средств на начало текущего финансового года <3>	0001	x	21 348 301,42	0,00	0,00	
в том числе:			0,00	0,00	0,00	
средства федерального бюджета						
средства областного бюджета			5 824 830,40	0,00	0,00	
внебюджетные источники			15 523 471,02	0,00	0,00	
Остаток средств на конец текущего финансового года <3>	0002	x	0,00	0,00	0,00	
в том числе:			0,00	0,00	0,00	
средства федерального бюджета						
средства областного бюджета				0,00	0,00	
внебюджетные источники			0,00	0,00	0,00	
Доходы, всего:	1000		412 815 713,17	437 950 920,52	437 988 920,52	
в том числе:						
средства федерального бюджета			0,00	0,00	0,00	
средства областного бюджета			348 298 140,00	373 105 400,00	373 105 400,00	
внебюджетные источники			64 517 573,17	64 845 520,52	64 883 520,52	
в том числе:						
доходы от собственности, всего	1100	120	649 549,42	681 620,52	681 620,52	
средства федерального бюджета						
средства областного бюджета			0,00	0,00	0,00	
внебюджетные источники			649 549,42	681 620,52	681 620,52	
в том числе:						
доходы от собственности	1110	120	649 549,42	681 620,52	681 620,52	
доходы от оказания услуг, работ, компенсации затрат учреждений, всего	1200	130	401 534 123,75	436 947 300,00	436 947 300,00	
средства федерального бюджета						
средства областного бюджета			339 616 800,00	373 105 400,00	373 105 400,00	
внебюджетные источники			61 917 323,75	63 841 900,00	63 841 900,00	
в том числе:						
субсидии на финансовое обеспечение выполнения государственного (муниципального) задания за счет средств бюджета публично-правового образования, создавшего учреждение	1210	130	339 616 800,00	373 105 400,00	373 105 400,00	
из них:						
государственные услуги	1211	130	334 843 900,00	368 451 700,00	368 451 700,00	
средства на уплату налогов, в качестве объекта налогообложения по которым признается имущество учреждения	1212	130	4 772 900,00	4 653 700,00	4 653 700,00	
субсидии на финансовое обеспечение выполнения государственного задания за счет средств бюджета Федерального фонда обязательного медицинского страхования	1220	130				
поступления от оказания услуг (выполнения работ) на платной основе и от иной приносящей доход деятельности	1230	130	61 917 323,75	63 841 900,00	63 841 900,00	
из них:						
государственные услуги	1231	130	61 673 900,00	63 841 900,00	63 841 900,00	
дополнительные платные услуги	1232	130				
прочие поступления	1233	130	243 423,75	0,00	0,00	
доходы от штрафов, пеней, иных сумм принудительного изъятия, всего	1300	140	766 700,00	100 000,00	100 000,00	
средства федерального бюджета						
средства областного бюджета			0,00	0,00	0,00	
внебюджетные источники			766 700,00	100 000,00	100 000,00	
в том числе:						
штрафы, пени, иные суммы принудительного изъятия	1310	140	766 700,00	100 000,00	100 000,00	
безвозмездные денежные поступления, всего	1400	150	9 840 340,00	212 000,00	250 000,00	
средства федерального бюджета			0,00	0,00	0,00	
средства областного бюджета			8 681 340,00	0,00	0,00	

внебюджетные источники			1 159 000,00	212 000,00	250 000,00	
в том числе:						
целевые субсидии	1410	150	8 681 340,00			
средства федерального бюджета			0,00	0,00	0,00	
средства областного бюджета			8 681 340,00			
внебюджетные источники			0,00	0,00	0,00	
субсидии на осуществление капитальных вложений	1420	150	0,00			
Гранты и пожертвования от юридических лиц (не относящихся к госсектору и сектору госуправления)	1430	150	1 159 000,00	212 000,00	250 000,00	
прочие доходы, всего	1500	180	0,00	0,00	0,00	
средства федерального бюджета						
средства областного бюджета			0,00	0,00	0,00	
внебюджетные источники			0,00	0,00	0,00	
в том числе:						
целевые субсидии	1510	180	0,00	0,00	0,00	
средства федерального бюджета						
средства областного бюджета			0,00	0,00	0,00	
внебюджетные источники			0,00	0,00	0,00	
доходы от операций с активами, всего	1900	440	25 000,00	10 000,00	10 000,00	
в том числе:						
доходы от реализации нефинансовых активов (лом)	1910	440	25 000,00	10 000,00	10 000,00	
средства федерального бюджета						
средства областного бюджета			0,00	0,00	0,00	
внебюджетные источники			25 000,00	10 000,00	10 000,00	
прочие поступления, всего <4>	1980	x	135,00	0,00	0,00	
из них:						
средства федерального бюджета						
средства областного бюджета			135,00	0,00	0,00	
внебюджетные источники			0,00	0,00	0,00	
увеличение остатков денежных средств за счет возврата дебиторской задолженности прошлых лет	1981	510	135,00	0,00	0,00	x
прочие поступления		510	0,00	0,00	0,00	
Расходы, всего	2000	x	434 046 882,73	437 828 005,35	437 866 005,35	
из них:						
за счет средств федерального бюджета			0,00	0,00	0,00	
за счет средств областного бюджета			354 122 970,40	373 105 400,00	373 105 400,00	
внебюджетные источники			79 923 912,33	64 722 605,35	64 760 605,35	
в том числе:						
на выплаты персоналу, всего	2100	x	332 235 806,92	334 986 881,11	334 985 421,11	x
средства федерального бюджета			0,00	0,00	0,00	
средства областного бюджета			331 953 561,92	334 832 921,11	334 935 421,11	
внебюджетные источники			282 245,00	153 960,00	50 000,00	
в том числе:						
оплата труда	2110	111	255 574 350,79	255 261 089,39	255 261 089,39	x
прочие выплаты персоналу, в том числе компенсационного характера	2120	112	3 785 640,00	201 460,00	200 000,00	x
иные выплаты, за исключением фонда оплаты труда учреждения, для выполнения отдельных полномочий	2130	113				x
взносы по обязательному социальному страхованию на выплаты по оплате труда работников и иные выплаты работникам учреждений, всего	2140	119	72 875 816,13	79 524 331,72	79 524 331,72	x
в том числе:						
на выплаты по оплате труда	2141	119	72 875 816,13	79 524 331,72	79 524 331,72	x
на иные выплаты работникам	2142	119				x
денежное довольствие военнослужащих и сотрудников, имеющих специальные звания	2150	131				x
расходы на выплаты военнослужащим и сотрудникам, имеющим специальные звания, зависящие от размера денежного довольствия	2160	133				
иные выплаты военнослужащим и сотрудникам, имеющим специальные звания	2170	134				x

страховые взносы на обязательное социальное страхование в части выплат персоналу, подлежащих обложению страховыми взносами	2180	139				x
в том числе:						
на оплату труда стажеров	2181	139				x
социальные и иные выплаты населению, всего	2200	300	21 500,00	0,00	0,00	x
средства федерального бюджета						
средства областного бюджета			21 500,00	0,00	0,00	
внебюджетные источники			0,00	0,00	0,00	
в том числе:						
социальные выплаты гражданам, кроме публичных нормативных социальных выплат	2210	320	21 500,00	0,00	0,00	x
из них:						
пособия, компенсации и иные социальные выплаты гражданам, кроме публичных нормативных обязательств	2211	321	21 500,00	0,00	0,00	x
приобретение товаров, работ, услуг в пользу граждан в целях их социального обеспечения	2212	323				
выплата стипендий, осуществление иных расходов на социальную поддержку обучающихся за счет средств стипендиального фонда	2220	340				x
на премирование физических лиц за достижения в области культуры, искусства, образования, науки и техники, а также на предоставление грантов с целью поддержки проектов в области науки, культуры и искусства	2230	350				x
иные выплаты населению	2240	360				x
уплата налогов, сборов и иных платежей, всего	2300	850	4 836 144,04	4 662 751,00	4 662 751,00	x
средства федерального бюджета						
средства областного бюджета			4 772 900,00	4 653 700,00	4 653 700,00	
внебюджетные источники			63 244,04	9 051,00	9 051,00	
в том числе:						
налог на имущество организаций и земельный налог	2310	851	4 772 051,00	4 652 851,00	4 652 851,00	x
иные налоги (включаемые в состав расходов) в бюджеты бюджетной системы Российской Федерации, а также государственная пошлина	2320	852	22 000,00	9 900,00	9 900,00	x
уплата штрафов (в том числе административных), пеней, иных платежей	2330	853	42 093,04	0,00	0,00	x
безвозмездные перечисления организациям и физическим лицам, всего	2400	x				x
средства федерального бюджета						
средства областного бюджета						
внебюджетные источники						
из них:						
гранты, предоставляемые бюджетным учреждениям	2410	613				x
гранты, предоставляемые автономным учреждениям	2420	623				x
гранты, предоставляемые иным некоммерческим организациям (за исключением бюджетных и автономных учреждений)	2430	634				
гранты, предоставляемые другим организациям и физическим лицам	2440	810				
взносы в международные организации	2450	862				
платежи в целях обеспечения реализации соглашений с правительствами иностранных государств и международными организациями	2460	863				x
прочие выплаты (кроме выплат на закупку товаров, работ, услуг)	2500	x				x
средства федерального бюджета						

средства областного бюджета						
внебюджетные источники						
исполнение судебных актов Российской Федерации и мировых соглашений по возмещению вреда, причиненного в результате деятельности учреждения	2520	831				x
расход по закупке товаров, работ, услуг всего <>	2600	x	96 953 431,77	98 178 373,24	98 217 833,24	
средства федерального бюджета						
средства областного бюджета			17 375 008,48	33 618 778,89	33 516 278,89	
внебюджетные источники			79 578 423,29	64 559 594,35	64 701 554,35	
в том числе:						
закупку научно-исследовательских и опытно-конструкторских работ	2610	241				
закупку товаров, работ, услуг в сфере информационно-коммуникационных технологий	2620	242				
закупку товаров, работ, услуг в целях капитального ремонта государственного (муниципального) имущества	2630	243				
прочую закупку товаров, работ и услуг, всего	2640	244	73 594 439,24	73 397 366,94	73 436 826,94	
в том числе:						
услуги связи	2641	244	371 578,43	305 390,82	305 390,82	
транспортные расходы	2642	244	398 321,00	676 118,00	664 118,00	
коммунальные услуги	2643	244	738 006,94	536 433,09	536 433,09	
арендная плата за пользование имуществом	2644	244				
работы, услуги по содержанию имущества, всего	2645	244	16 198 790,35	15 589 540,00	15 139 093,00	
в том числе:						
текущий ремонт движимого имущества			220 000,00	0,00	0,00	
текущий ремонт недвижимого имущества			1 094 891,68	0,00	0,00	
прочие работы, услуги, всего	2646	244	3 923 784,97	2 551 520,00	3 632 000,00	
в том числе:						
организация питания			100 000,00			
увеличение стоимости основных средств	2647	244	4 345 199,00	300 000,00	300 000,00	
увеличение стоимости материальных запасов, всего	2648	244	47 588 758,55	53 438 365,03	52 859 792,03	
в том числе:						
медикаменты и перевязочные средства			1 500 000,00	2 150 000,00	2 150 000,00	
горюче-смазочные материалы			532 050,40	500 000,00	500 000,00	
продукты питания			40 745 974,23	40 898 204,12	41 120 196,52	
мягкий инвентарь			1 200 000,00	3 000 000,00	3 000 000,00	
закупка энергетических ресурсов	2650	247	23 358 992,53	24 781 006,30	24 781 006,30	
Капитальные вложения в объекты государственной (муниципальной) собственности, всего	2660	400				
в том числе:						
приобретение объектов недвижимого имущества государственными (муниципальными) учреждениями	2661	406				
строительство (реконструкция) объектов недвижимого имущества государственными (муниципальными) учреждениями	2662	407				
Выплаты, уменьшающие доход, всего <6>	3000	100	-117 131,86	-122 915,17	-122 915,17	x
в том числе:						
налог на прибыль	3010					x
налог на добавленную стоимость	3020	180	-117 131,86	-122 915,17	-122 915,17	x
прочие налоги, уменьшающие доход	3030					x
Прочие выплаты, всего <7>	4000	x	135,00	0,00	0,00	x
из них:						
возврат в бюджет средств субсидии	4010	610	135,00	0,00	0,00	x
в том числе:						
за счет средств федерального бюджета			0,00	0,00	0,00	
за счет средств областного бюджета			135,00	0,00	0,00	

Раздел 2. Сведения по выплатам на закупки товаров, работ, услуг

N п/п	Наименование показателя	Коды строк	Год начала закупки	Код по бюджетной классификации и Российской Федерации <7.1>	на 2026 г.	на 2027 г. (1-й год планового периода)	на 2028 г. (2-й год планового периода)	за пределами планового периода
					текущий финансовый год			
1	2	3	4	4.1	6	7	8	9
1	Выплаты на закупку товаров, работ, услуг, всего <8>	26000	x		96 953 431,77	98 178 373,24	98 217 833,24	0,00
1.1	в том числе: по контрактам (договорам), заключенным до начала текущего финансового года без применения норм Федерального закона от 5 апреля 2013 г. N 44-ФЗ "О контрактной системе в сфере закупок товаров, работ, услуг для обеспечения государственных и муниципальных нужд" (далее - Федеральный закон N 44-ФЗ) и Федерального закона от 18 июля 2011 г. N 223-ФЗ "О закупках товаров, работ, услуг отдельными видами юридических лиц" (далее - Федеральный закон N 223-ФЗ) <9>	26100	x					
1.2	по контрактам (договорам), планируемым к заключению в соответствующем финансовом году без применения норм Федерального закона N 44-ФЗ и Федерального закона N 223-ФЗ <9>	26200	x					
1.3	по контрактам (договорам), заключенным до начала текущего финансового года с учетом требований Федерального закона N 44-ФЗ и Федерального закона N 223-ФЗ <10>	26300	x		21 808 820,78	98 178 373,24	98 217 833,24	
1.3.1	в соответствии с Федеральным законом N 44-ФЗ	26310	x		21 808 820,78	98 178 373,24	98 217 833,24	
	из них <7.1>:	26310.1						
1.3.2	в соответствии с Федеральным законом N 223-ФЗ							
1.4	по контрактам (договорам), планируемым к заключению в соответствующем финансовом году с учетом требований Федерального закона N 44-ФЗ и Федерального закона N 223-ФЗ <10>	26400	x		75 144 610,99	0,00	0,00	
1.4.1	в том числе: за счет субсидий, предоставляемых на финансовое обеспечение выполнения государственного (муниципального) задания	26410	x		5 543 255,26	0,00	0,00	0,00
1.4.1.1	в том числе: в соответствии с Федеральным законом N 44-ФЗ	26411	x		5 543 255,26	0,00	0,00	
1.4.1.2	в соответствии с Федеральным законом N 223-ФЗ <11>	26412	x					
1.4.2	за счет субсидий, предоставляемых в соответствии с абзацем вторым пункта 1 статьи 78.1 Бюджетного кодекса Российской Федерации	26420	x		5 195 740,00	0,00	0,00	0,00
1.4.2.1	в том числе: в соответствии с Федеральным законом N 44-ФЗ	26421	x		5 195 740,00	0,00	0,00	
	из них <7.1>:	26421.1	x					
1.4.2.2	в соответствии с Федеральным законом N 223-ФЗ <11>	26422	x					
1.4.3	за счет субсидий, предоставляемых на осуществление капитальных вложений <12>	26430	x					
	из них <7.1>:	26430.1	x					
1.4.4	за счет средств обязательного медицинского страхования	26440	x					
1.4.4.1	в том числе: в соответствии с Федеральным законом N 44-ФЗ	26441	x					
1.4.4.2	в соответствии с Федеральным законом N 223-ФЗ <11>	26442	x					
1.4.5	за счет прочих источников финансового обеспечения	26450	x		64 405 615,73	0,00	0,00	0,00
1.4.5.1	в том числе: в соответствии с Федеральным законом N 44-ФЗ	26451	x		64 405 615,73	0,00	0,00	0,00
	из них <7.1>:	26451.1	x					
1.4.5.2	в соответствии с Федеральным законом N 223-ФЗ	26452	x					
2	Итого по контрактам, планиваемым к заключению в соответствующем финансовом году в соответствии с Федеральным законом N 44-ФЗ, по соответствующему году закупки <13>	26500	x		96 953 431,77	98 178 373,24	98 217 833,24	0,00
2.1	в том числе по году начала закупки:	26501	2025		21 808 820,78			
2.2		26502	2026		75 144 610,99	98 178 373,24		
2.3		26503	2027				98 217 833,24	
2.4		26504	2028					
3	Итого по договорам, планиваемым к заключению в соответствующем финансовом году в соответствии с Федеральным законом N 223-ФЗ, по соответствующему году закупки	26600	x					
	в том числе по году начала закупки:	26610						

Раздел 3. Сведения и показатели об использовании ресурсов учреждения (подразделения) на "26" Июль 2026 г.


Наименование показателя	Единица измерения	на 2026 г. текущий финансовый год	на 2027 г. (1-й год планового периода)	на 2028 г. (2-й год планового периода)	за пределами планового периода
1	2	5	6	7	8
1. Сведения об уровне оплаты труда работников учреждения (подразделения)	х	х	х	х	х
1.1. Фонд оплаты труда (с учетом ЕЖКВ), всего	тыс. руб.	255 574,35	255 261,09	255 261,09	
из них: выплаты стимулирующего характера	тыс. руб.	76 697,86	76 603,85	76 603,85	
в том числе:					
1.1.1. Фонд оплаты труда руководителей учреждения (подразделения) и их заместителей и главных бухгалтеров	тыс. руб.	8 347,49	8 347,49	8 347,49	
из них: выплаты стимулирующего характера	тыс. руб.	3 573,47	3 573,47	3 573,47	
1.1.2. Фонд оплаты труда прочих работников учреждения (подразделения)	тыс. руб.	247 226,86	246 913,60	246 913,60	
из них: выплаты стимулирующего характера	тыс. руб.	73 124,39	73 030,38	73 030,38	
1.2. Фонд оплаты труда отдельных категорий работников бюджетной сферы, повышение оплаты труда которых предусмотрено указами Президента РФ, всего	тыс. руб.	161 749,30	161 749,30	161 749,30	
в том числе по категориям работников:					
врачебный персонал	тыс. руб.	6 053,40	6 053,40	6 053,40	
средний медицинский персонал (персонал, обеспечивающий предоставление услуг)	тыс. руб.	21 186,90	21 186,90	21 186,90	
педагогические работники, оказывающие социальные услуги детям-сиротам и детям, оставшимся без попечения родителей	тыс. руб.	14 629,05	14 629,05	14 629,05	
младший медицинский персонал (персонал, обеспечивающий предоставление медицинских услуг)	тыс. руб.	119 879,95	119 879,95	119 879,95	
1.3. Среднесписочная численность работников учреждения (подразделения)	чел.	272,85	272,85	272,85	
в том числе:					
1.3.1. Среднесписочная численность руководителей учреждения (подразделения) и их заместителей и главных бухгалтеров	чел.	4,00	4,00	4,00	
1.3.2. Среднесписочная численность прочих работников учреждения (подразделения)	чел.	268,85	268,85	268,85	
1.4. Среднесписочная численность работников учреждения (подразделения), с которыми заключены эффективные контракты	чел.	272,85	272,85	272,85	
в том числе:					


1.4.1. Среднесписочная численность руководителей учреждения (подразделения) и их заместителей и главных бухгалтеров, с которыми заключены эффективные контракты	чел.	4,00	4,00	4,00	
1.4.2. Среднесписочная численность прочих работников учреждения (подразделения), с которыми заключены эффективные контракты	чел.	268,85	268,85	268,85	
1.5. Среднесписочная численность отдельных категорий работников бюджетной сферы, повышение оплаты труда которых предусмотрено указами Президента РФ, всего	чел.	170,75	170,75	170,75	
в том числе по категориям работников:					
врачебный персонал	чел.	3,00	3,00	3,00	
средний медицинский персонал (персонал, обеспечивающий предоставление услуг)	чел.	21,00	21,00	21,00	
педагогические работники, оказывающие социальные услуги детям-сиротам и детям, оставшимся без попечения родителей	чел.	14,50	14,50	14,50	
младший медицинский персонал (персонал, обеспечивающий предоставление медицинских услуг услуг)	чел.	132,25	132,25	132,25	
1.6. Средняя заработная плата, необходимая для реализации указов Президента РФ, предусматривающих повышение оплаты труда отдельных категорий работников бюджетной сферы	руб.	84 075,00	84 075,00	84 075,00	
1.7. Средняя заработная плата, сложившаяся/прогнозируемая в отчетном периоде	руб.	x	x	x	
в том числе по категориям работников, повышение оплаты труда которых предусмотрено указами Президента РФ					
врачебный персонал	руб.	168 150,00	168 150,00	168 150,00	
средний медицинский персонал (персонал, обеспечивающий предоставление услуг)	руб.	84 075,00	84 075,00	84 075,00	
педагогические работники, оказывающие социальные услуги детям-сиротам и детям, оставшимся без попечения родителей	руб.	84 075,00	84 075,00	84 075,00	
младший медицинский персонал (персонал, обеспечивающий предоставление медицинских услуг услуг)	руб.	75 538,72	75 538,72	75 538,72	
1.8. Отношение средней заработной платы руководителей учреждения (подразделения) и их заместителей к средней заработной плате работников учреждения (подразделения)	%	226,94	227,23	227,23	
1.9. Отношение средней заработной платы, сложившейся/прогнозируемой в отчетном периоде, к средней заработной плате, необходимой для реализации указов Президента РФ	%	x	x	x	
в том числе по категориям работников, повышение оплаты труда которых предусмотрено указами Президента РФ					
врачебный персонал	%	200,00	200,00	200,00	
средний медицинский персонал (персонал, обеспечивающий предоставление услуг)	%	100,00	100,00	100,00	

педагогические работники, оказывающие социальные услуги детям-сиротам и детям, оставшимся без попечения родителей	%	100,00	100,00	100,00	
младший медицинский персонал (персонал, обеспечивающий предоставление медицинских услуг услуг)	%	104,00	89,85	89,85	
2. Сведения об использовании имущества учреждения (подразделения)	x	x	x	x	
2.1. Общая площадь объектов недвижимого имущества, закрепленная за учреждением (подразделением)	м2	11 938,90	11 938,90	11 938,90	
в том числе:					
2.1.1. Площадь недвижимого имущества в безвозмездном пользовании, всего	м2	11 938,90	11 938,90	11 938,90	
2.1.2. Площадь недвижимого имущества в безвозмездном пользовании, не используемая для выполнения государственного задания	м2	0,00	0,00	0,00	
2.1.3. Площадь недвижимого имущества, переданная в аренду	м2	89,50	89,50	89,50	
2.2. Затраты на содержание имущества учреждения (подразделения)	тыс. руб.	16 198,79	15 589,54	15 139,09	
в том числе:					
2.2.1. Затраты на содержание имущества учреждения (подразделения), не используемого для выполнения государственного задания	тыс. руб.	0,00	0,00	0,00	
2.3. Коэффициент износа основных средств (отношение величины износа основных средств на конец отчетного периода к стоимости основных средств учреждения на конец отчетного периода)	ед.	0,46618364	0,46618364	0,46618364	
2.4. Коэффициент обновления основных средств (отношение стоимости основных средств, поступивших за отчетный период, к общей стоимости основных средств учреждения на конец отчетного периода)	ед.	0,010266232	0,010266232	0,010266232	
2.5. Коэффициенты ремонта зданий, характеризующие величину фактических расходов на капитальный ремонт зданий, приходящуюся на один рубль балансовой стоимости основных средств (в том числе за счет бюджетных средств)	ед.	0,00	0,00	0,00	
в том числе:	ед.				
за счет бюджетных средств	ед.	0,00	0,00	0,00	
за счет приносящей доход деятельности	ед.	0,00	0,00	0,00	

**Раздел 4. Перечень мероприятий по повышению эффективности
деятельности учреждения (подразделения)
на "26" июня 2026 г.**


Наименование мероприятия	Сроки проведения	Ожидаемый результат реализации	Затраты, необходимые на проведение мероприятия, тыс. руб.
1. Повышение эффективности управления и кадрового потенциала учреждения (подразделения)			
Повышение квалификации работников в 2026 году	январь-декабрь	повышение качества предоставления государственных услуг	190,90
2. Повышение эффективности управления государственной собственностью			
3. Повышение качества предоставления государственных услуг			
4. Направления оптимизации расходов учреждения (подразделения)			
Сокращение бюджетных расходов по средствам проведения закупок конкурентным способом	январь-декабрь 2026г.	сокращение расходов	
Итого	x	x	190,90

Ответственное должностное лицо и.о. главного бухгалтера  Лымарь И.В.
(должность) (подпись) (расшифровка подписи)

Исполнитель и.о. главного бухгалтера  Лымарь И.В. (81536)349-41 доб.1007
(должность) (подпись) (фамилия, инициалы) (телефон)
"26" июня 2026 г.

СОГЛАСОВАНО

Министр труда и социального развития Мурманской обл.
(наименование должности уполномоченного лица органа, осуществляющего функции и полномочия учредителя)

 Меркушев С.В.
(подпись) (расшифровка подписи)

"26" июня 2026 г.